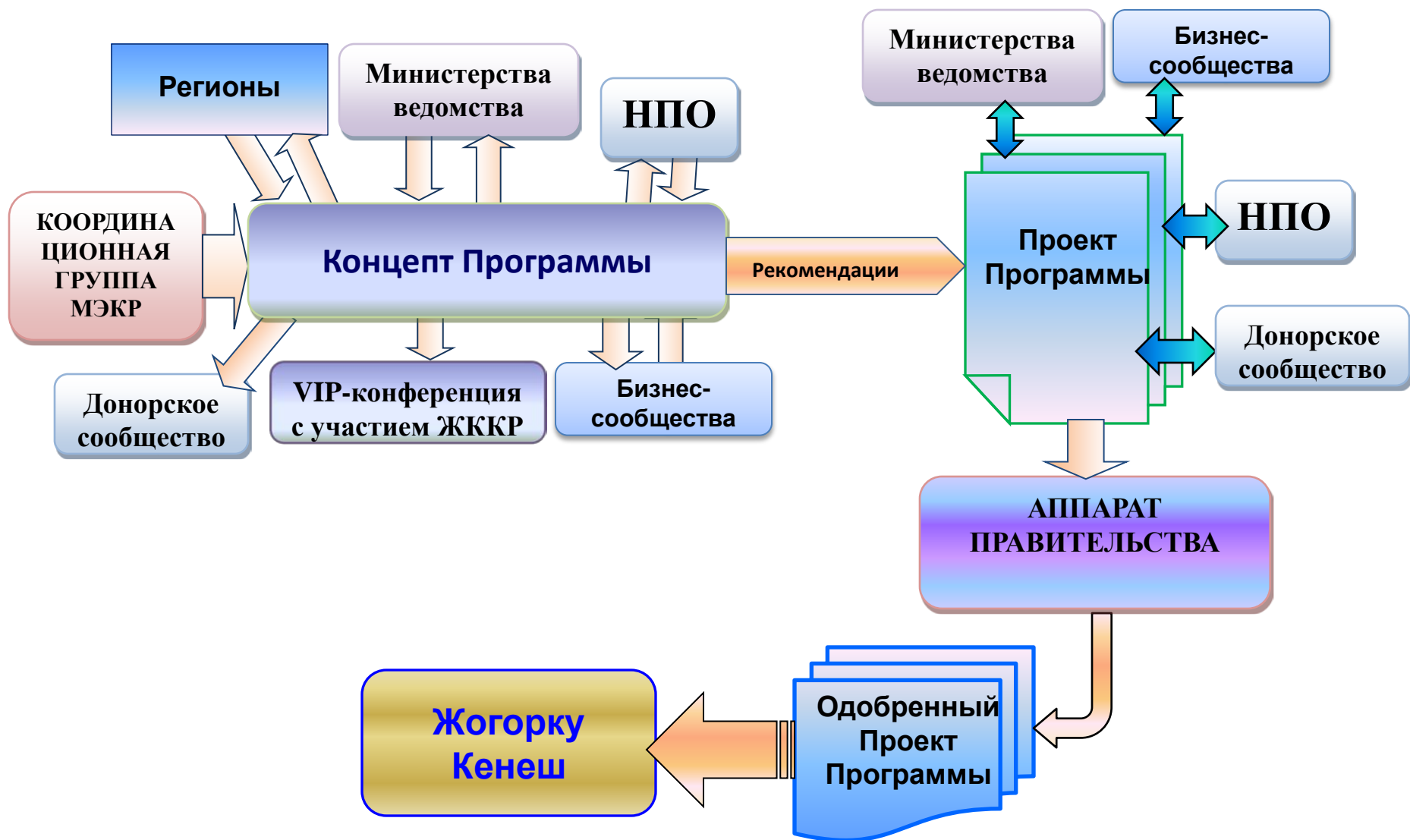




# **ПЛАН И ПРОГРАММА ПЕРЕХОДА КЫРГЫЗСКОЙ РЕСПУБЛИКИ К УСТОЙЧИВОМУ РАЗВИТИЮ (2013-2017гг)**

Заместитель министра экономики КР – С. Т. Муканбетов

# Процесс национальных консультаций по разработке Программы



**Ключевая идея «Национальной стратегии-2017, как «пятилетки созидания» - формирование за предстоящий пятилетний период национальной устойчивости**



# Структура Программы и Модель устойчивого развития



**ПРИОРИТЕТЫ  
Национальной  
стратегии  
устойчивого  
развития КР до  
2017 года**

```
graph TD; A[ПРИОРИТЕТЫ  
Национальной  
стратегии  
устойчивого  
развития КР до  
2017 года] --- B[Экономическое  
развитие]; A --- C[Устойчивая  
политическая  
система и  
эффективное  
государство]; A --- D[Человеческое  
развитие и  
формирование  
общества;  
Охрана  
окружающей  
среды]; B --- E[Электроэнергетика;  
Горнодобывающая  
отрасль;  
Сельское хозяйство;  
Легкая промышленность;  
Сфера услуг.];
```

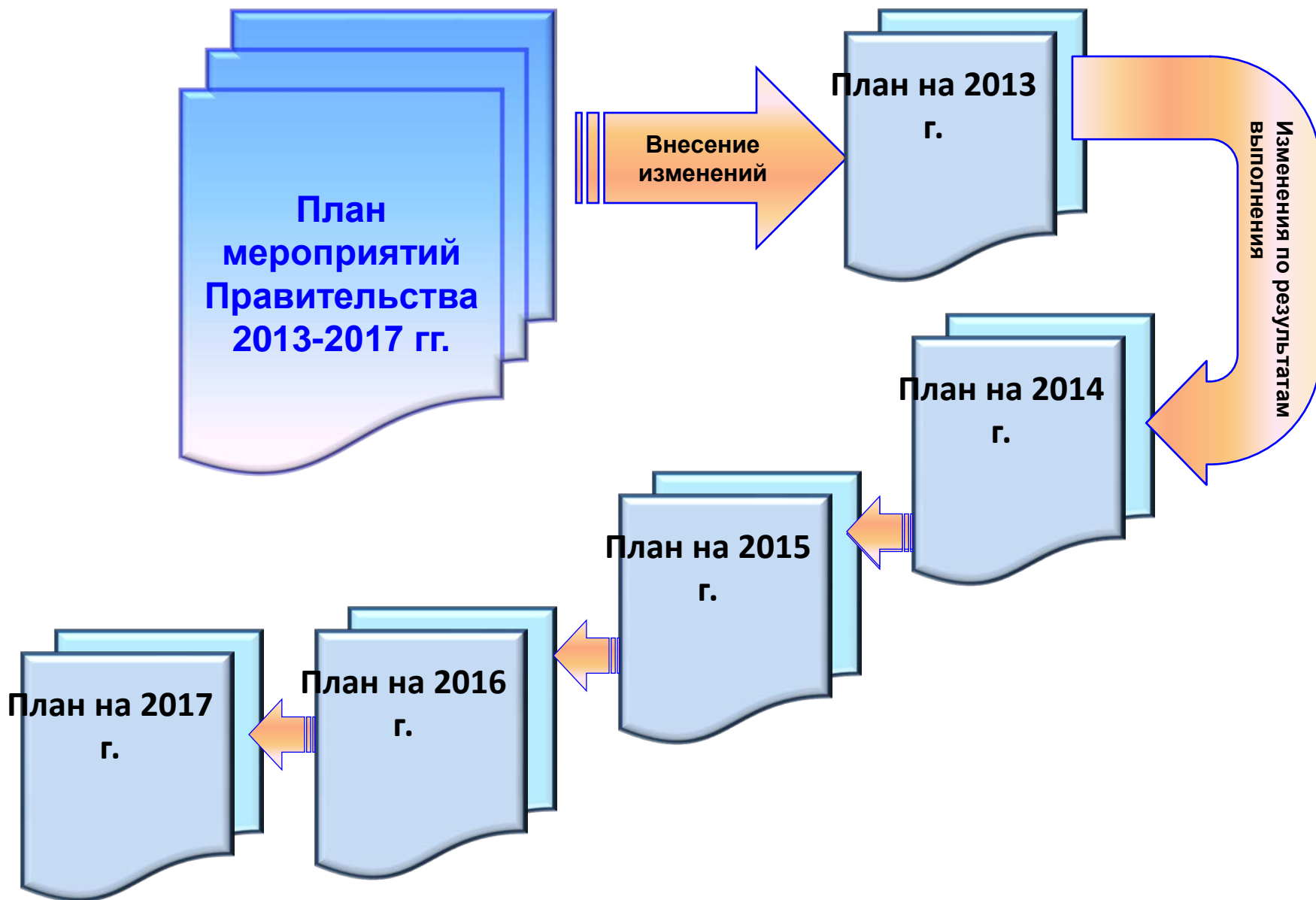
**Экономическое  
развитие**

**Электроэнергетика;  
Горнодобывающая  
отрасль;  
Сельское хозяйство;  
Легкая промышленность;  
Сфера услуг.**

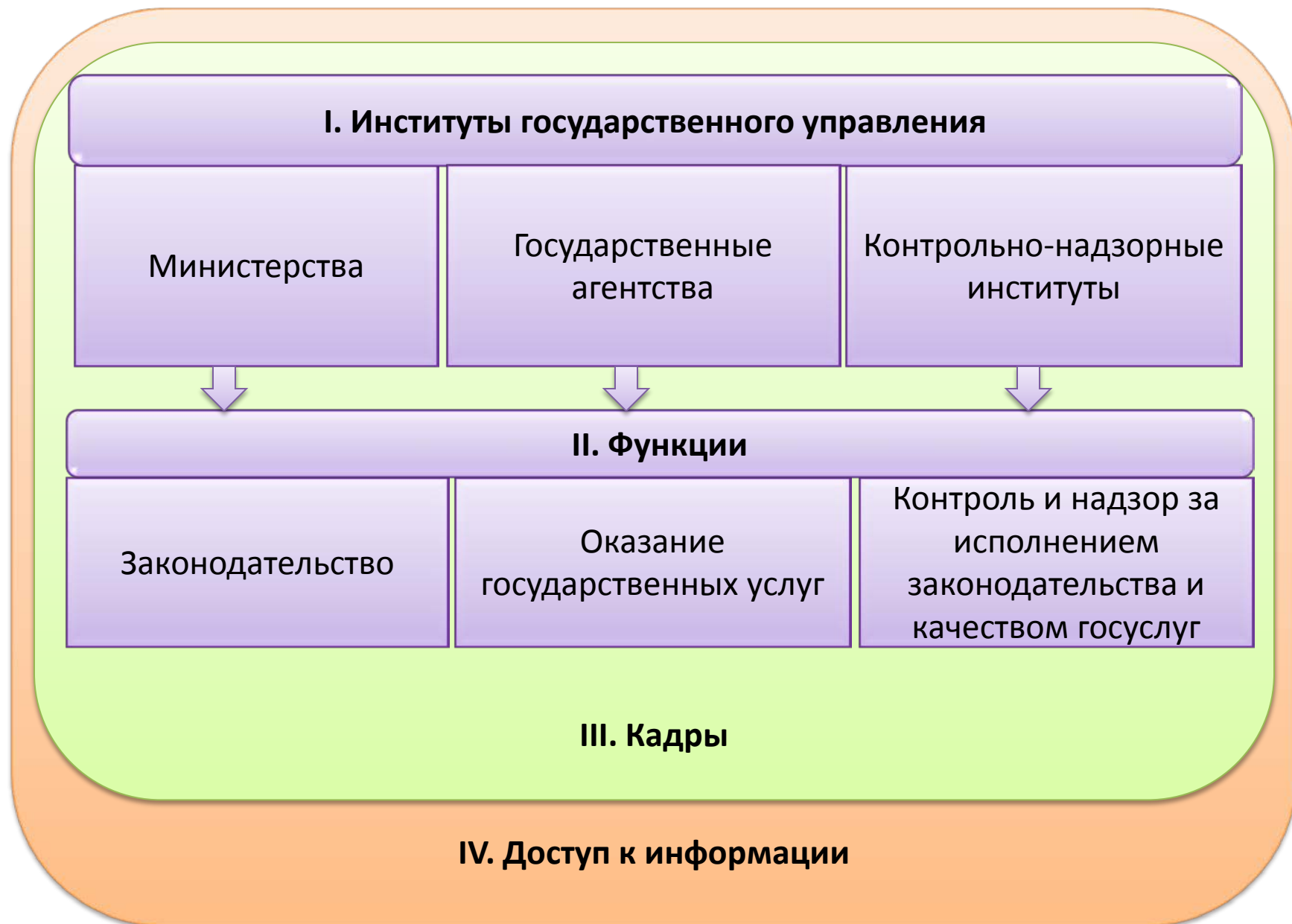
**Устойчивая  
политическая  
система и  
эффективное  
государство**

**Человеческое  
развитие и  
формирование  
общества;  
Охрана  
окружающей  
среды**

# СХЕМА РЕАЛИЗАЦИИ ПЛАНА-2017 на основе ежегодных планов Правительства КР



# Общая схема государственной системы управления (ключевые блоки)



# Государственный минимальный социальный стандарт

```
graph TD; A[Государственный минимальный социальный стандарт] --> B[В области здравоохранения]; A --> C[В области пенсионного обеспечения]; B --> D[В области образования]; C --> E[В области оплаты труда и трудовых отношений]; D --> F[В области социальной защиты]; E --> G[В области содействия занятости и помощи безработным]; F --> H[В области жилищно-коммунального обслуживания]; G --> I[В области обеспечения экологической безопасности]; H --> J[В области обеспечения правопорядка и безопасности граждан]; I --> K[В области физической культуры и спорта];
```

В области здравоохранения

В области пенсионного обеспечения

В области образования

В области оплаты труда и трудовых отношений

В области социальной защиты

В области содействия занятости и помощи безработным

В области жилищно-коммунального обслуживания

В области обеспечения экологической безопасности

В области обеспечения правопорядка и безопасности граждан

В области физической культуры и спорта

# Сквозные разделы Программы



**ПОЛИТИКА ПЕРЕХОДА РЕГИОНОВ К УСТОЙЧИВОМУ  
РАЗВИТИЮ**



**ПОЛИТИКА ГЕНДЕРНОГО РАВЕНСТВА**



**РЫНОК ТРУДА И ЗАНЯТОСТЬ**

# МАКРОЭКОНОМИЧЕСКАЯ ПОЛИТИКА

**Цель- обеспечить макроэкономическую стабильность  
для устойчивого развития**

Прогнозируется:

Удержать инфляцию в 2013-2017 годы на **уровне однозначных показателей -не более 10% в среднем за г од.**

**Для сдерживания инфляции будут предприниматься меры:**

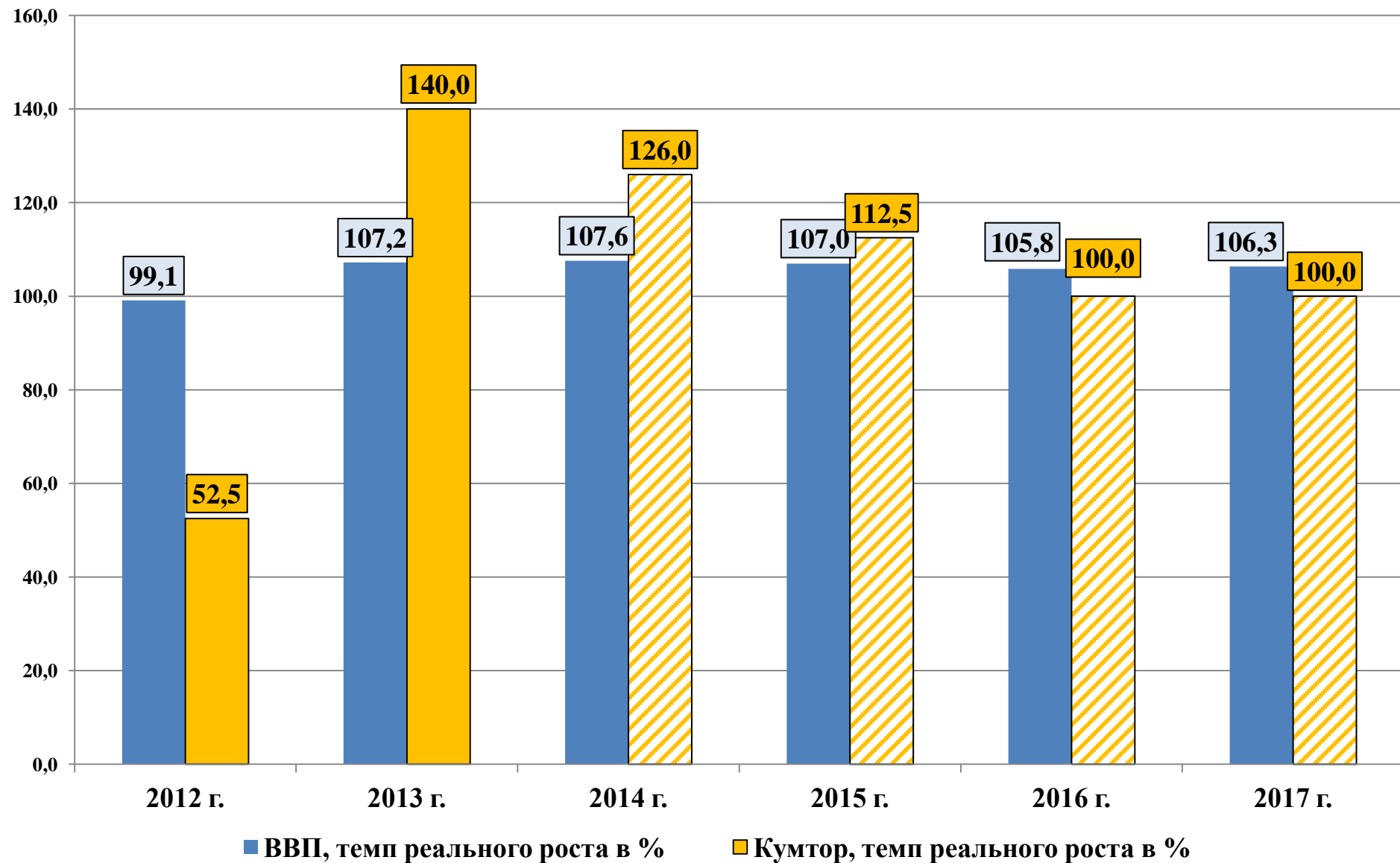
- (i) по стимулированию предложения товаров и развитию конкуренции (*особенно на продовольственных и сельскохозяйственных рынках*) ;
- (i) по поддержанию безопасности банковской системы с целью стимулирования роста сбережений населения и трансформации их в инвестиции для роста экономики;
- (i) меры по обеспечению экономики ликвидностью в объеме, соответствующем у спросу на деньги.

# Ключевые макроэкономические показатели

Показатели	2013	2014	2015	2016	2017
	ожид.	прогноз	прогноз	прогноз	прогноз
Реальный темп роста ВВП ( %)	107,2	107,6	107,0	105,8	106,3
ВВП на душу населения (долл. США)	1354,2	1525,7	1733,6	1965,6	2135,7
Дефлятор ВВП	109,0	105,9	107,4	106,2	105,5
ИПЦ (в % к декабрю предыдущего года)	108,5	107,8	108,3	108,2	107,0
Номинальная средняя зарплата (сомов)	12428,2	14039,9	15886,6	18097,2	20611,2
Уровень общей безработицы	8,2	8,1	7,9	7,8	7,7
Дефицит бюджета	-5,2	-3,7	-2,6	-2,6	-2,6

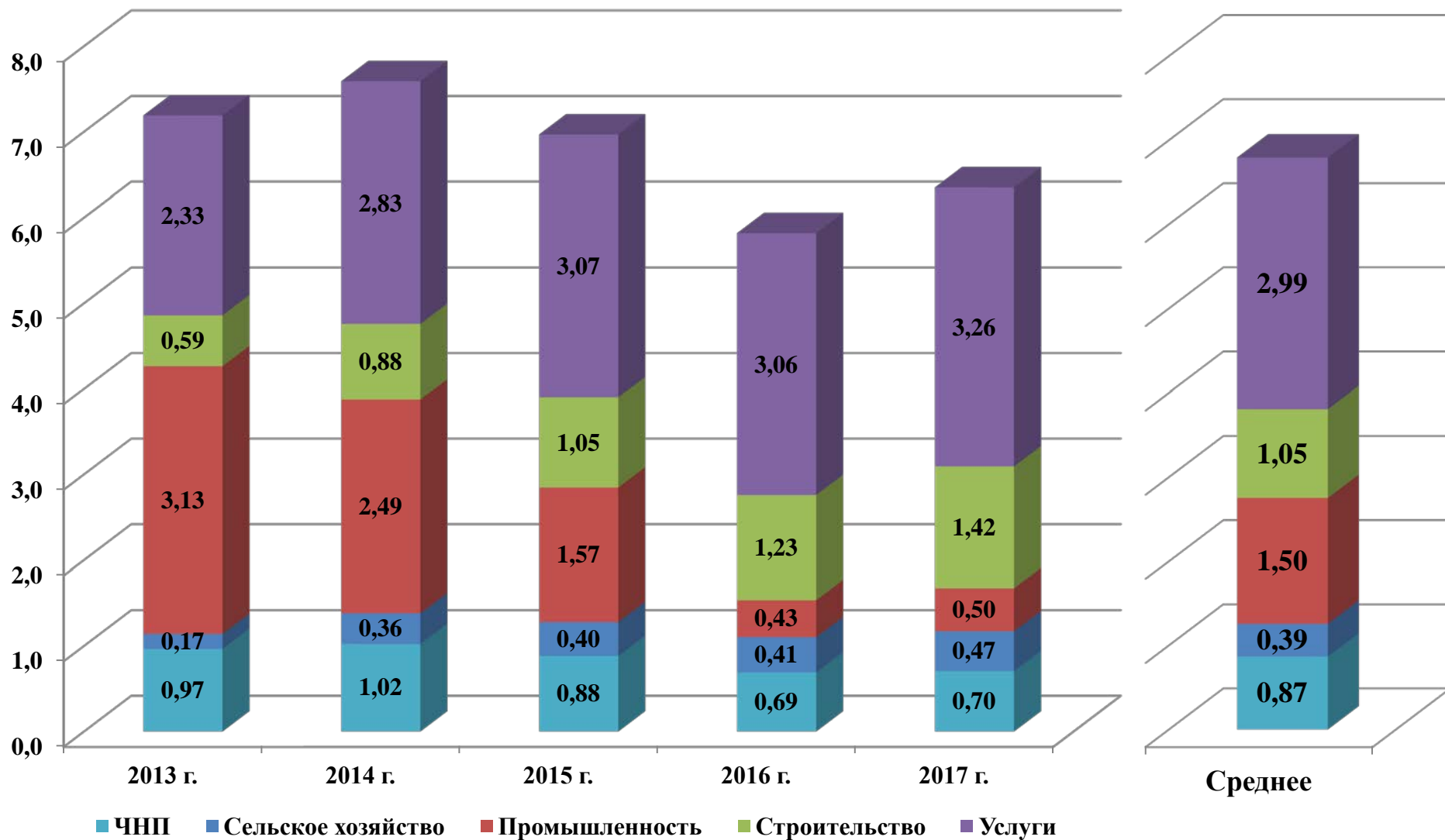
# Динамика темпов роста ВВП

## 2012-2017 гг. (в %)

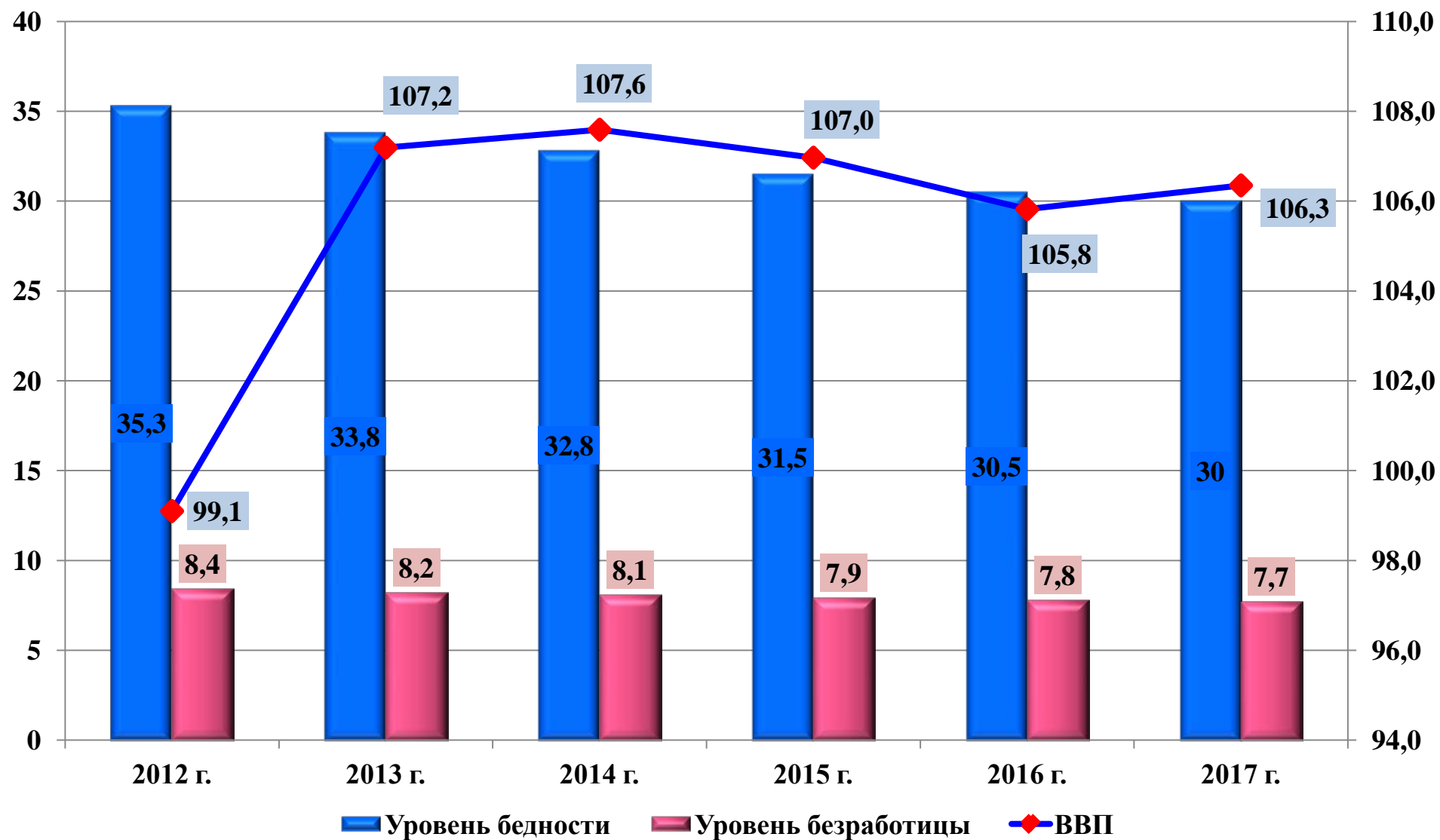


# Вклады секторов экономики в рост ВВП

## 2013-2017 годы, в п.п.

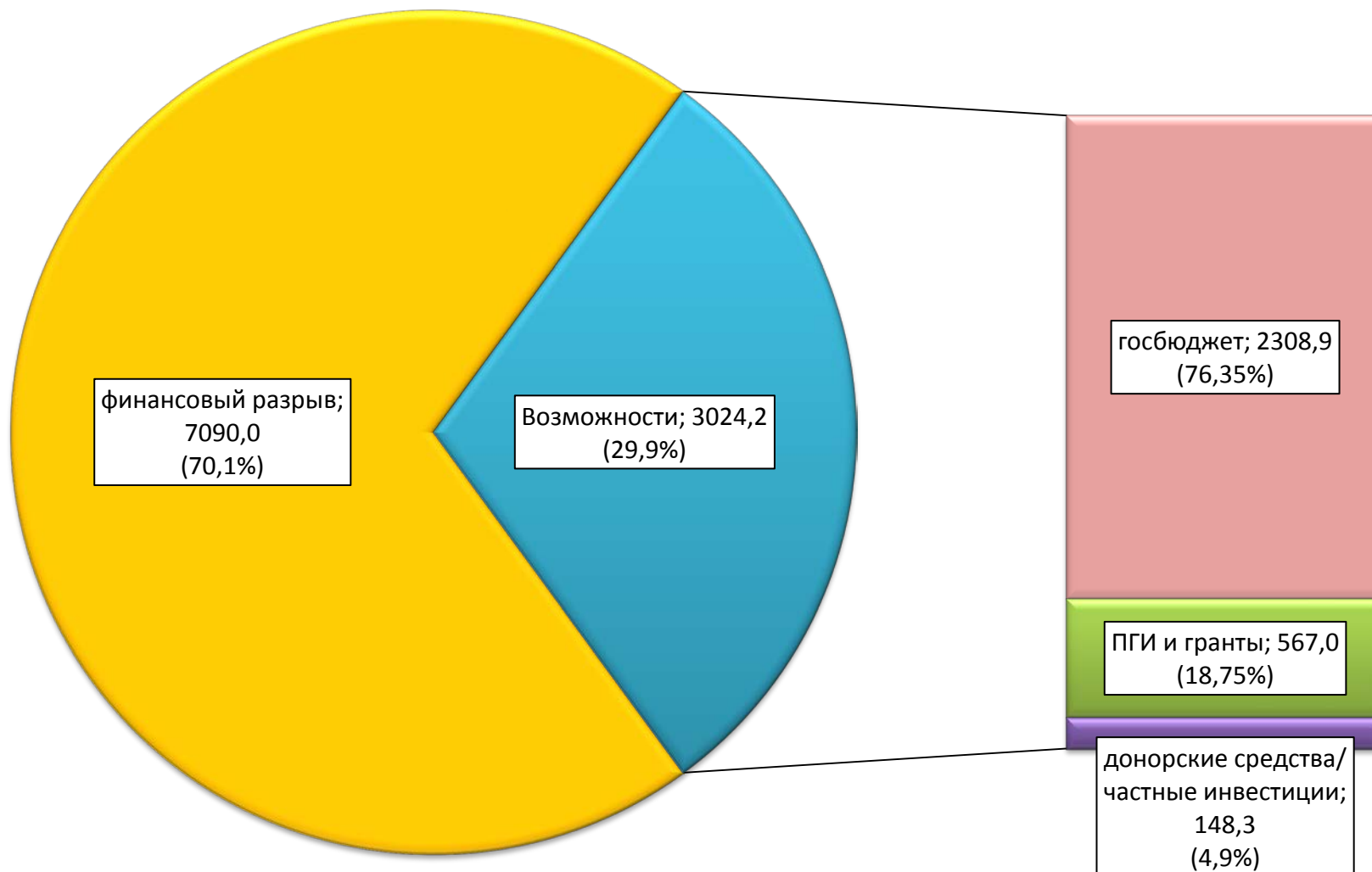


# Темп роста ВВП, уровень бедности, уровень безработицы за 2012-2017 гг. (в %)

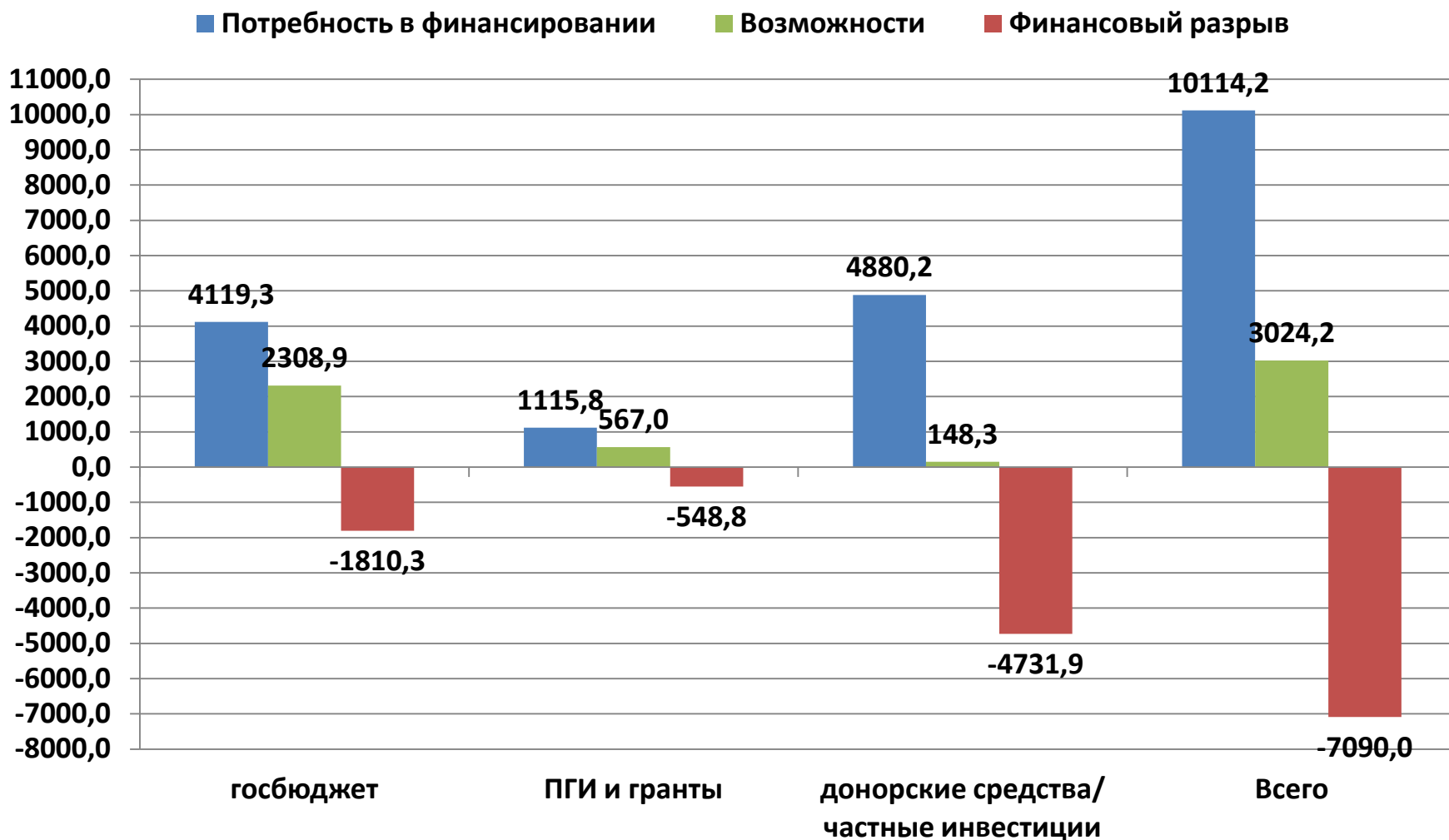


# Бюджет Плана-2017 по переходу КР к устойчивому развитию

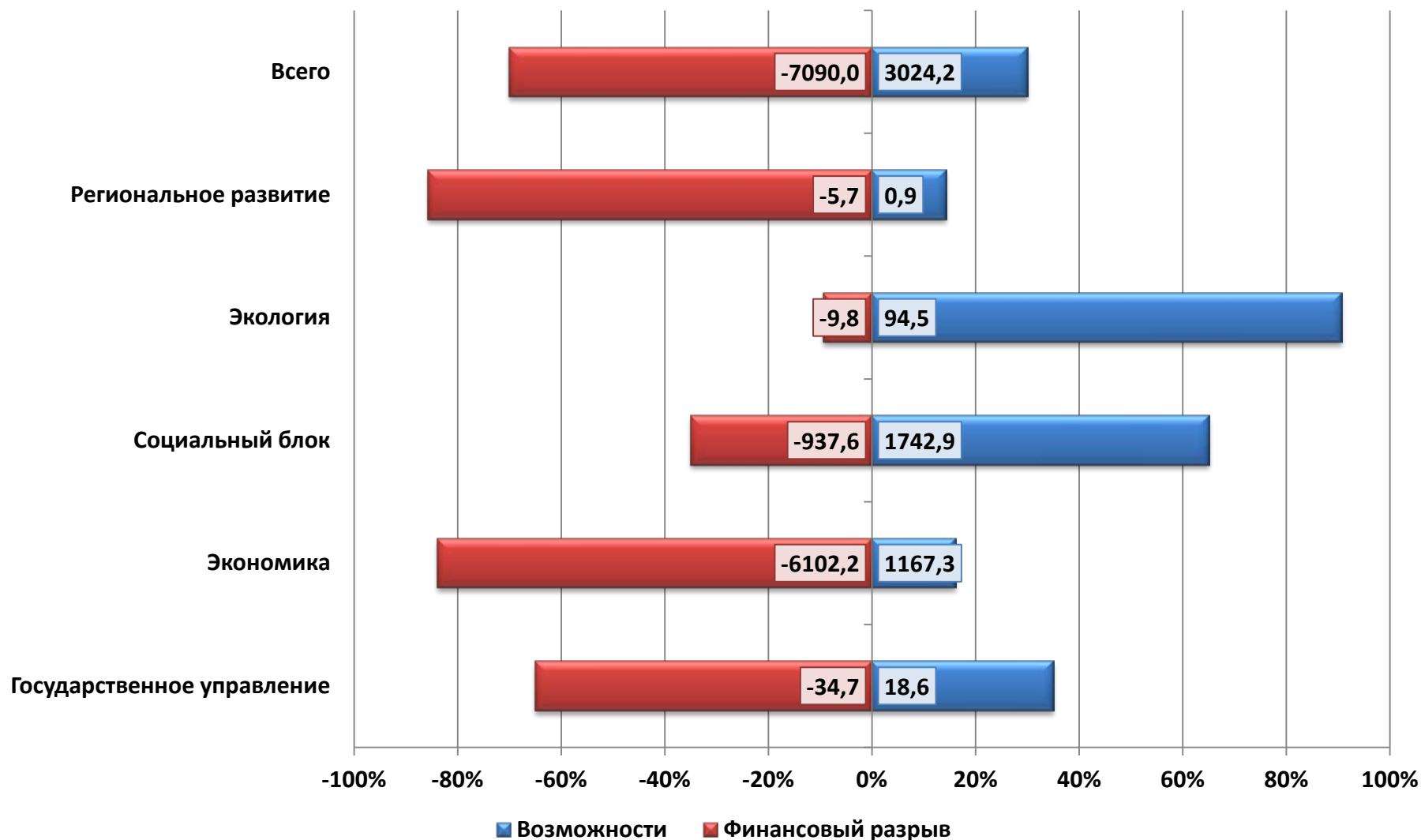
Общая потребность – 10114,2 млн. долл. США



# Потребности и возможности по планируемым источникам финансирования (в млн. долл. США)



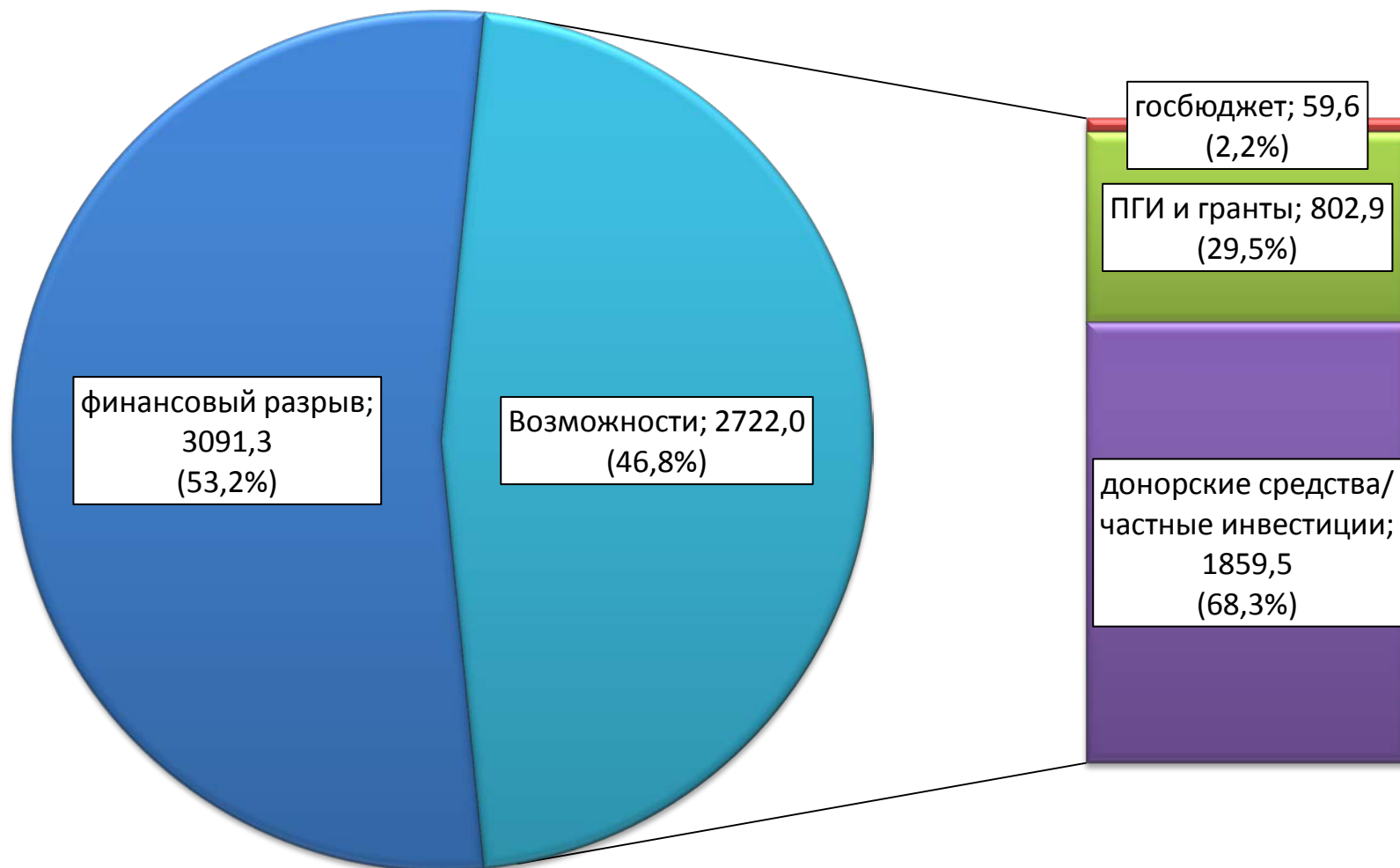
# Возможности финансирования приоритетов Программы и Плана (млн. долл.)



# Возможности финансирования национальных инвестиционных проектов (млн. долл.)

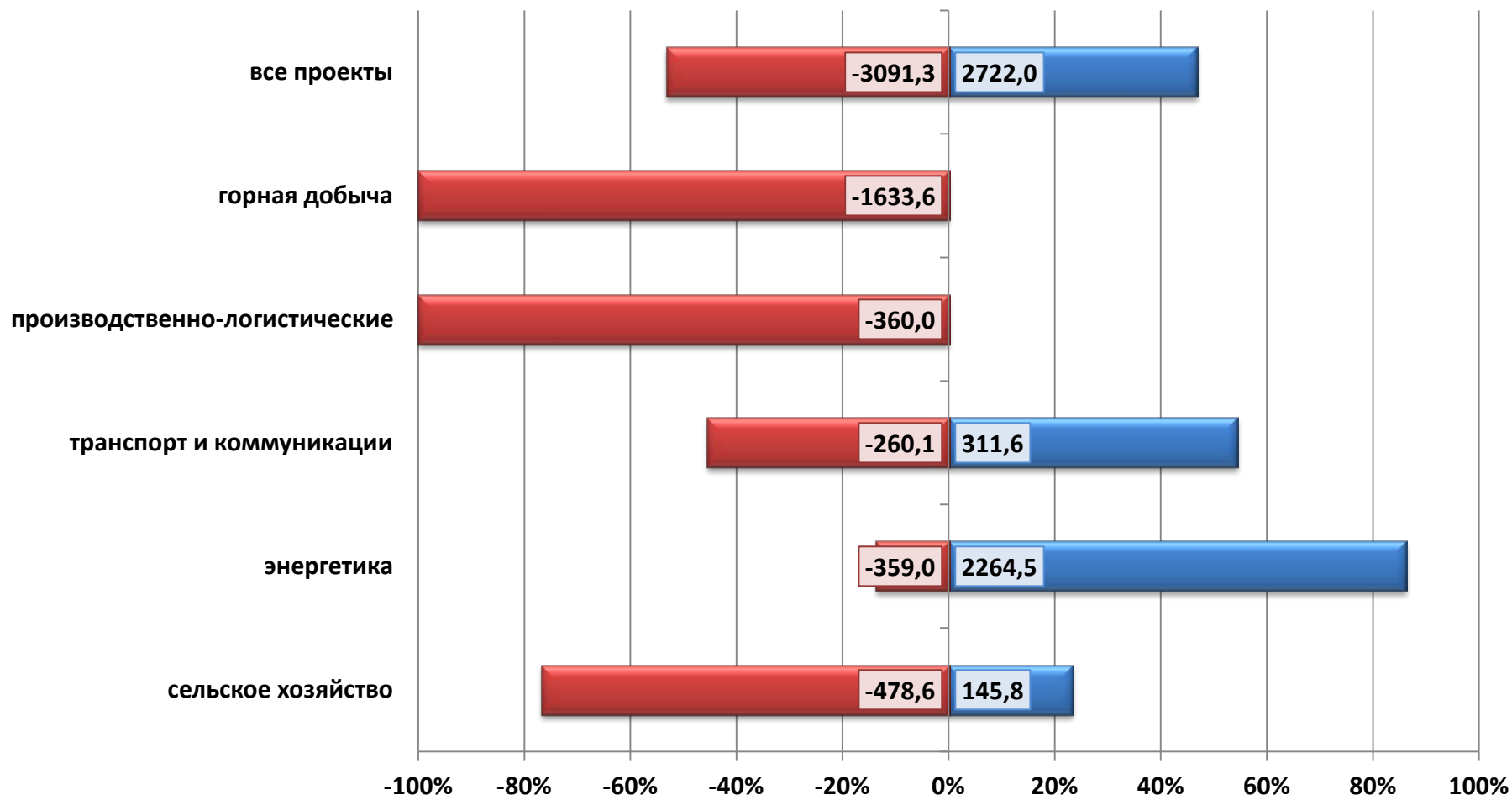
Общая стоимость инвестиционных проектов – 5813,2 млн. долл.

Общее количество инвестиционных проектов - 70



# Возможности финансирования национальных инвестиционных проектов в разрезе приоритетов (млн. долл.)

■ Возможности    ■ Финансовый разрыв



# Инвестиционные региональные проекты



# Этапность разработки Программ УР

Национальный  
уровень

Программа и План Правительства по переходу к УР  
(2013-2017 гг.)

Секторальный  
уровень

Отраслевые и секторальные стратегии/программы

Региональный уровень

Стратегия Ошской  
области

Стратегия Баткенской  
области

Стратегия г. Ош

Стратегия Чуйской  
области

Стратегия г. Бишкек

Стратегия  
Джалал-Абадской  
области

Стратегия Таласской  
области

Стратегия Нарынской  
области

Стратегия  
Иссык-Кульской области

Программы/  
Планы  
районов

Программы/  
Планы  
районов

Программы/  
Планы  
районов

Программы/  
Планы  
районов

# Неотъемлемые компоненты Программы



Спасибо за внимание!